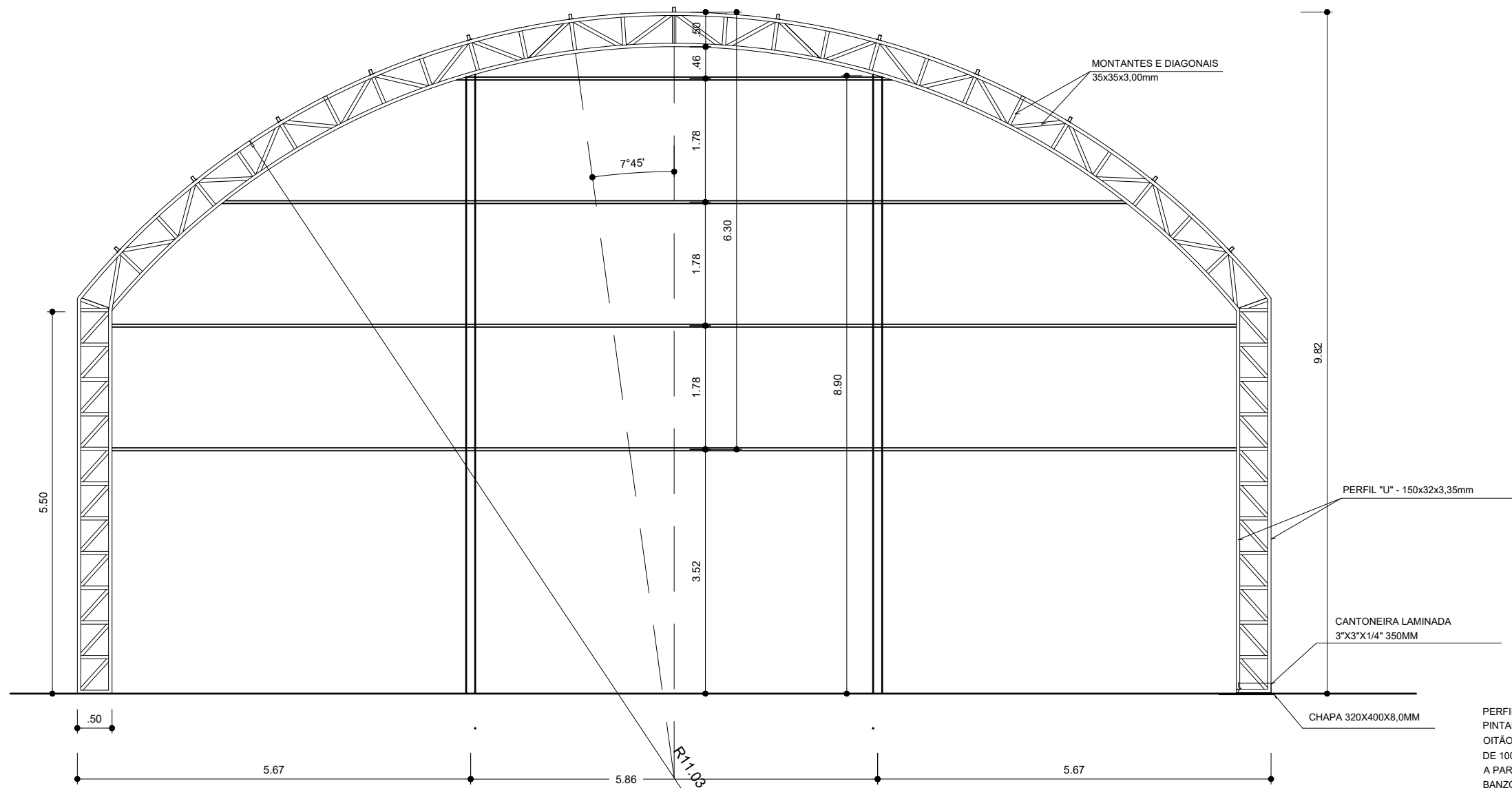
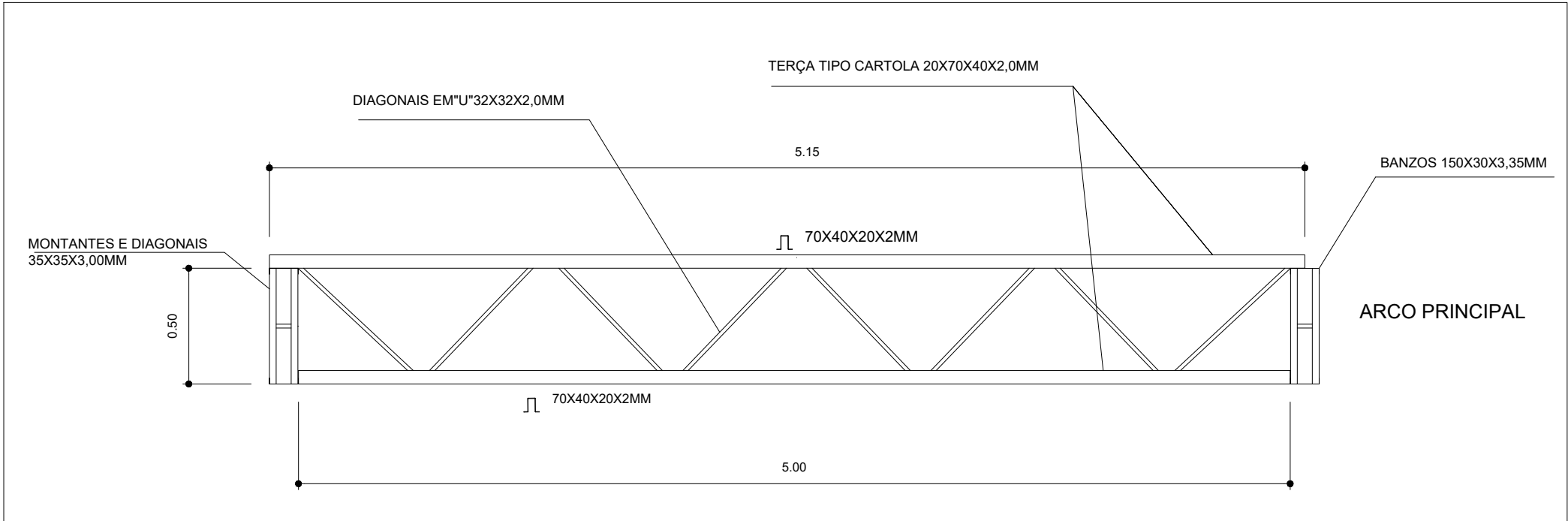


PLANTA DE MEDIDAS DOS ARCOS
ESCALA: 1/75

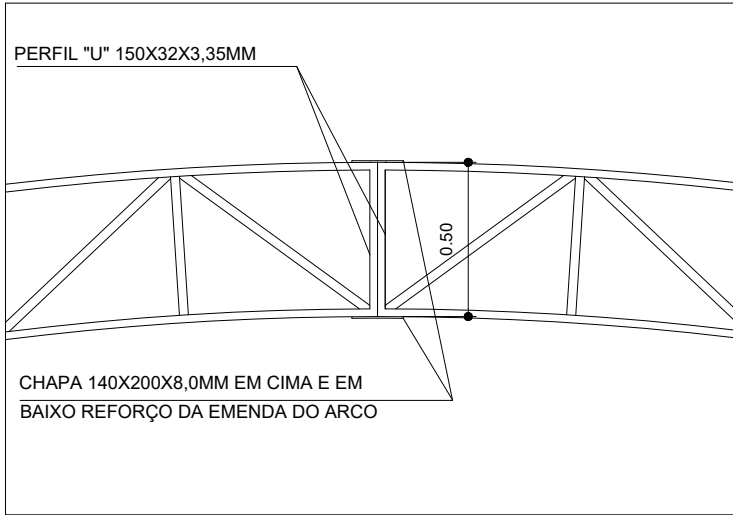


PLANTA DOS ARCOS E PILARES
ESCALA: 1/75

VIGA DE RIGIDEZ (VR) - 10 PEÇAS
SEM ESCALA



EMENDA CENTRAL DO ARCO
SEM ESCALA



PROJETO:

PROJETOS E ENGENHARIA LTDA.

Rua Izidro Ortiz, 425 - 3º andar - Jd. Guanã, São Paulo - SP.
CNPJ 38.880.696/0001-60 CREA 038.07.24
Fone: 11 2949-5503 rgs.engenharia@uol.com.br



Município de Carapicuíba
Secretaria de Desenvolvimento Urbano
Setor de Projetos

Projeto	CEEAC - COHAB
Disciplina	ESTRUTURA
Etapas	PROJETO
Nome do Arquivo	PE-DE-CHB-QCOB-EDI-11_13-R1-FL12
Endereço	R. Araguari - Conjunto Habitacional Presidente Castelo Branco
Responsáveis Técnicos	

ENGº CIVIL KENHITI SICITO
Responsável Técnico pelo Projeto Executivo
RGSE PROJETOS E ENGENHARIA LTDA.
CREA SP. 0600.428.215

ENGº CIVIL E ARQ. CINTIA H. SICITO
Responsável Técnico pelo Projeto Executivo
RGSE PROJETOS E ENGENHARIA LTDA.
CREA SP. 5061006491

Título	Revisão	Data
METÁLICA COBERTURA DE QUADRA PEQUENA PLANTA DE ARCOS E PILARES E DETALHES	REV-01	JUN/21
ART	28027230200768691	

Folha
12
Escala
1/75

PERFIL "U" 150X32X3,35MM
PINTAR OS ARCOS E OS PILARES DE
OITÃO COM EPOXICOM ESPESSURA
DE 100 MICRAS NA EXTENSÃO DE 3,00M.
A PARTIR DO APOIO INFERIOR. FURAR O
BANZO INFERIOR COM UM FURO EM
CADA CANTO DIÂMETRO DE 1/2" DE MODO
A PERMITIR A EXAUSTÃO DAS ÁGUAS PLUVIAIS.